

Multi-Installer

By Fabrizio Amorelli
V. 3

Indice

Prerequisiti	p. 2
Download Setup	p. 3
Esecuzione Setup	p. 6
Impostazione Proxy	p. 8
Impostazione Sistema	p. 10
Credits	p. 11

Prerequisiti

Windows

Multi-Installer è concepito per i sistemi Microsoft © Windows. L'architettura è indifferente (x86 o x64) così come l'edizione (home, pro, ultimate, eccetera).

Lista dei sistemi compatibili:

- Microsoft © Windows 10
- Microsoft © Windows 8.1
- Microsoft © Windows 8
- Microsoft © Windows 7

Browser HTML5

Per aprire correttamente Multi-Installer, è necessario un browser aggiornato. Ecco la lista di alcuni compatibili:

- Internet Explorer 11 (con modalità di compatibilità disattivata)
- Microsoft Edge
- Mozilla Firefox
- Google Chrome
- Opera Browser

Consenso esecuzione

È necessario consentire l'esecuzione del file eseguibile. Alcuni Anti-Virus, potrebbero bloccare il file come dannoso. Chiaramente non si tratta di un virus, ma di un falso positivo.

Download Setup

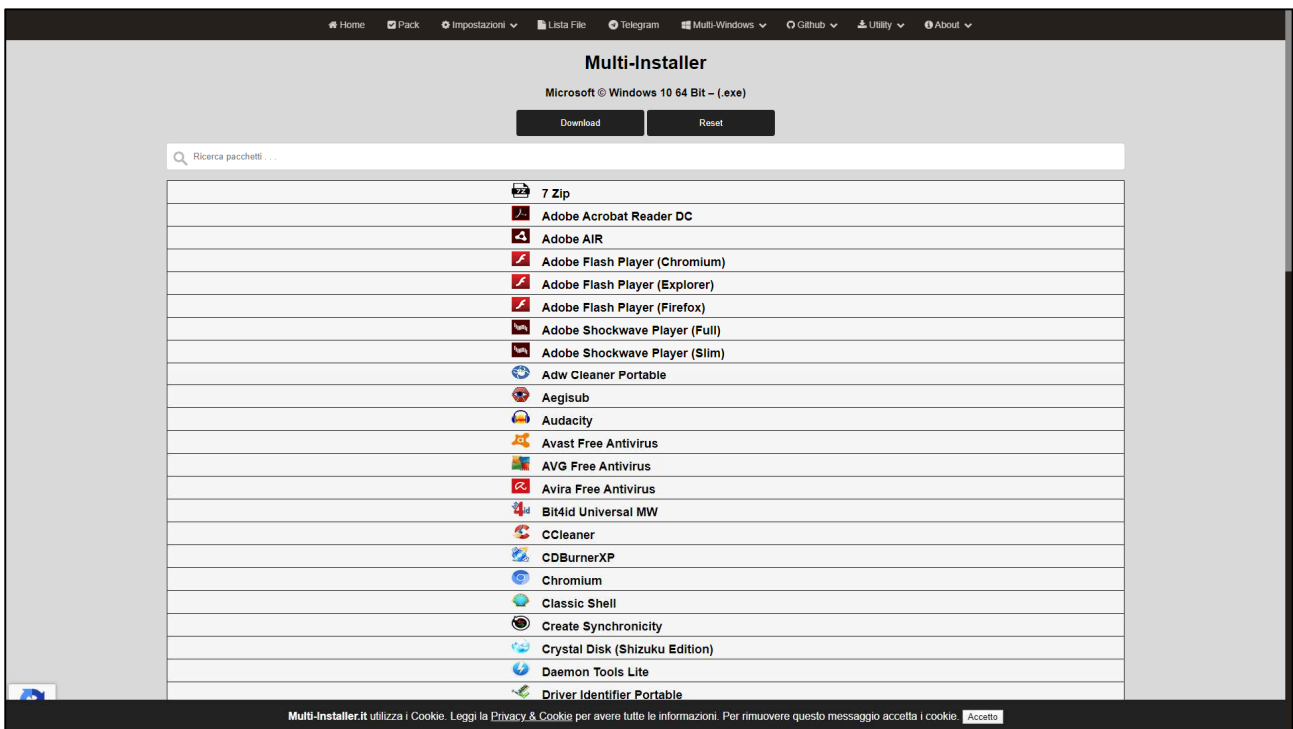
Apriamo il sito all'indirizzo:

<https://www.multi-installer.it>

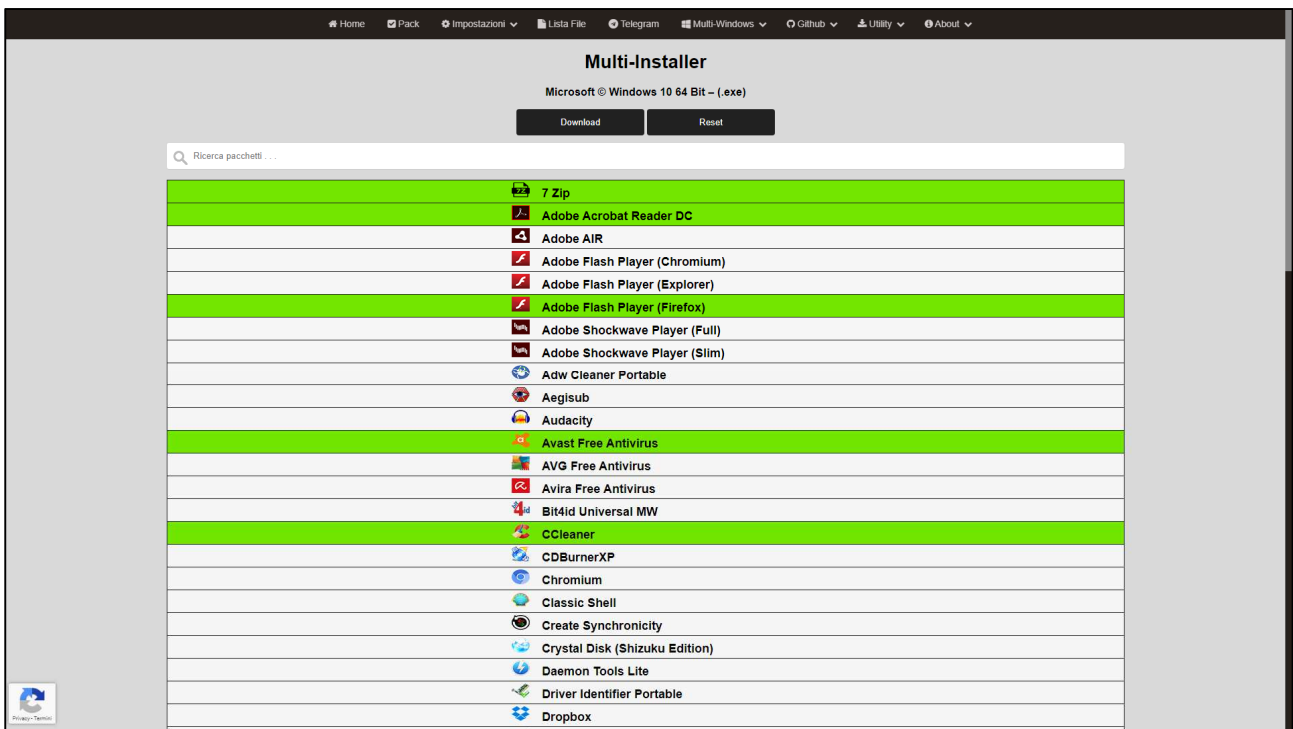
Short URL: <https://bit.ly/2wxZyzk>

La connessione al sito è cifrata a 256 Bit.

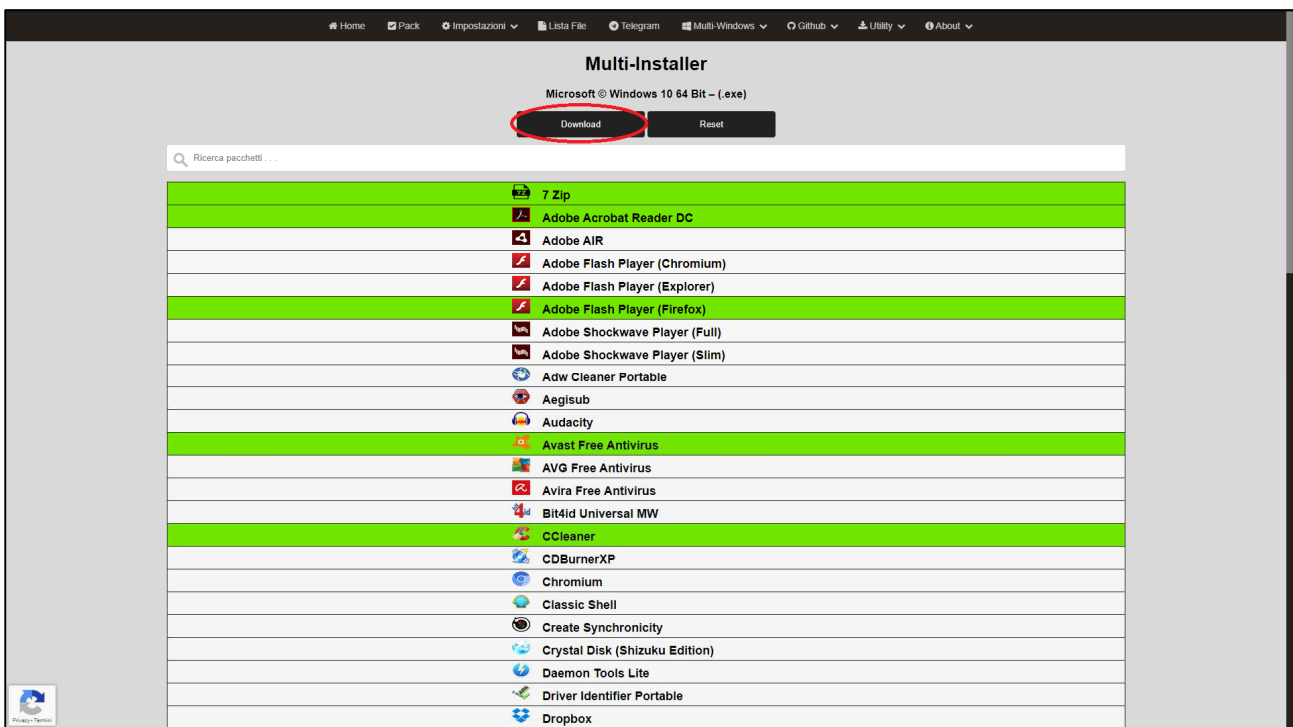
Si presenterà la home page, con la lista dei programmi disponibili ed una barra di ricerca.






Selezionare quindi, uno o più programmi che desideriamo installare.



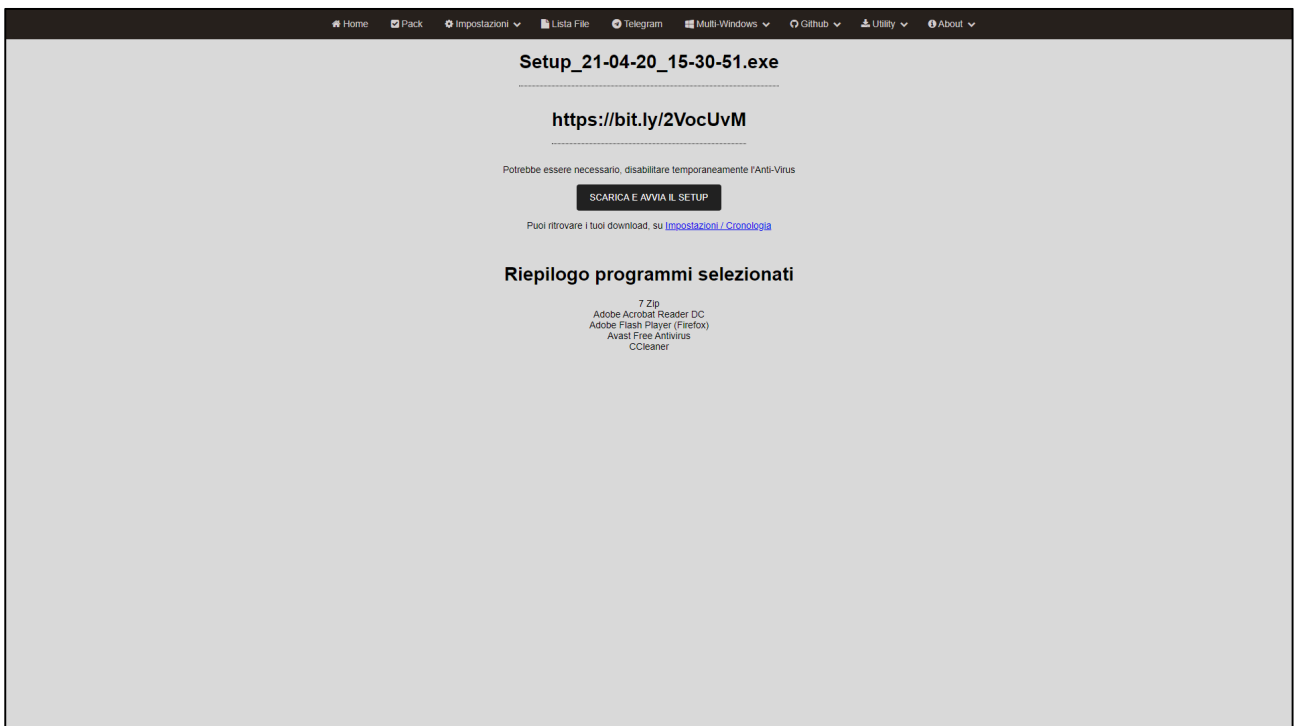
Una volta selezionati, cliccare su Download per generare il setup.



In caso di sistema Windows 10, verrà generato un semplice file .exe in quanto il client di download dei file – curl.exe – è incluso nel sistema. Altrimenti, verrà generato un file .zip che includerà all'interno anche il client di download.

Nome	Ultima modifica	Tipo	Dimensione
 curl	14/03/2018 10:25	Applicazione	3.272 KB
 Setup_21-04-20_15-42-12	21/04/2020 15:42	Applicazione	106 KB
 Setup_21-04-20_15-42-12	21/04/2020 15:42	Cartella compressa	1.368 KB

Nella schermata di download, sarà anche possibile copiare il link del setup o lo Short URL (il file sarà disponibile sul server per un periodo limitato). Un riepilogo mostrerà i programmi selezionati.



Home Pack Impostazioni Lista File Telegram Multi-Windows Github Utility About

Setup_21-04-20_15-30-51.exe

<https://bit.ly/2VocUvM>

Potrebbe essere necessario, disabilitare temporaneamente l'Anti-Virus

SCARICA E AVVIA IL SETUP

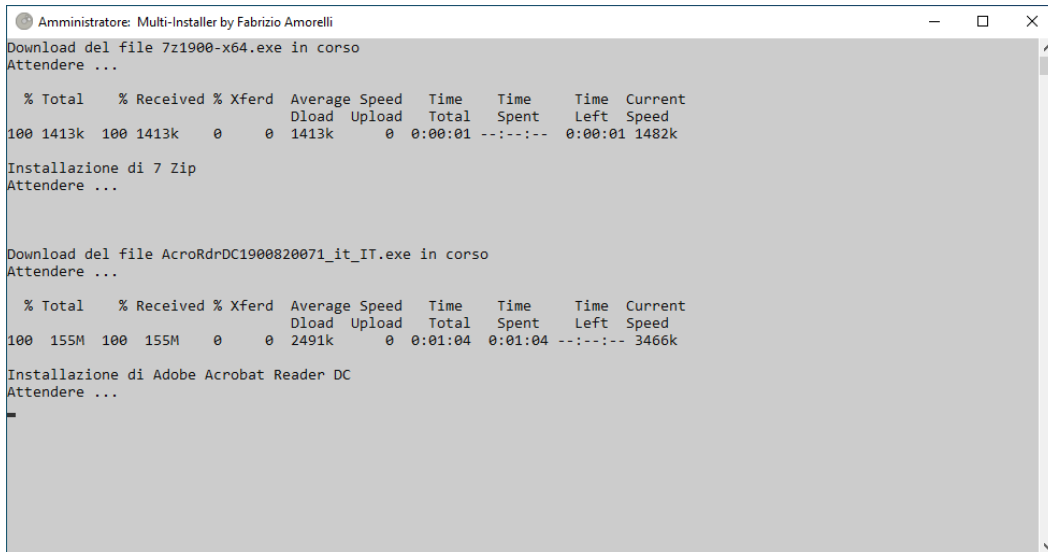
Puoi ritrovare i tuoi download, su [Impostazioni / Cronologia](#)

Riepilogo programmi selezionati

- 7 Zip
- Adobe Acrobat Reader DC
- Adobe Flash Player (Firefox)
- Avast Free Antivirus
- CCleaner

Esecuzione Setup

Lanciare il file **Setup_gg-mm-aa_hh-mm-ss.exe**, che sarà rinominato con data e ora corrente, con privilegio di **Amministratore**. In caso di sistema diverso da Windows 10, scompattare prima l'archivio .zip quindi lanciare il file Setup (vedi pagina precedente).



```

Amministratore: Multi-Installer by Fabrizio Amorelli
Download del file 7z1900-x64.exe in corso
Attendere ...

  % Total    % Received % Xferd  Average Speed   Time    Time     Time  Current
             Dload  Upload  Total      Spent    Left    Speed
100 1413k  100 1413k    0     0 1413k      0  0:00:01  --:--:--  0:00:01 1482k

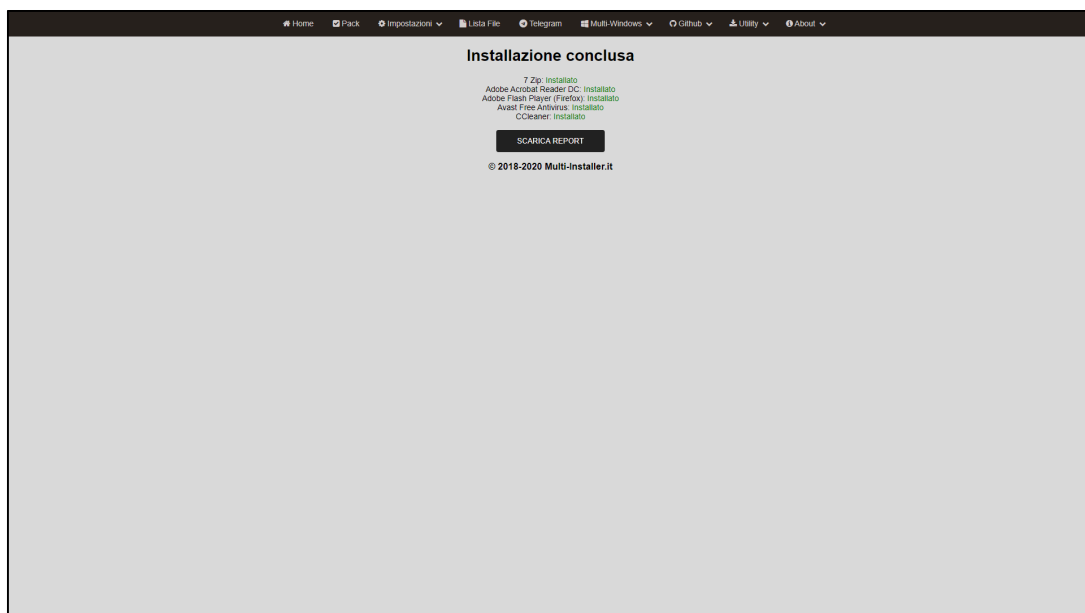
Installazione di 7 Zip
Attendere ...

Download del file AcroRdrDC1900820071_it_IT.exe in corso
Attendere ...

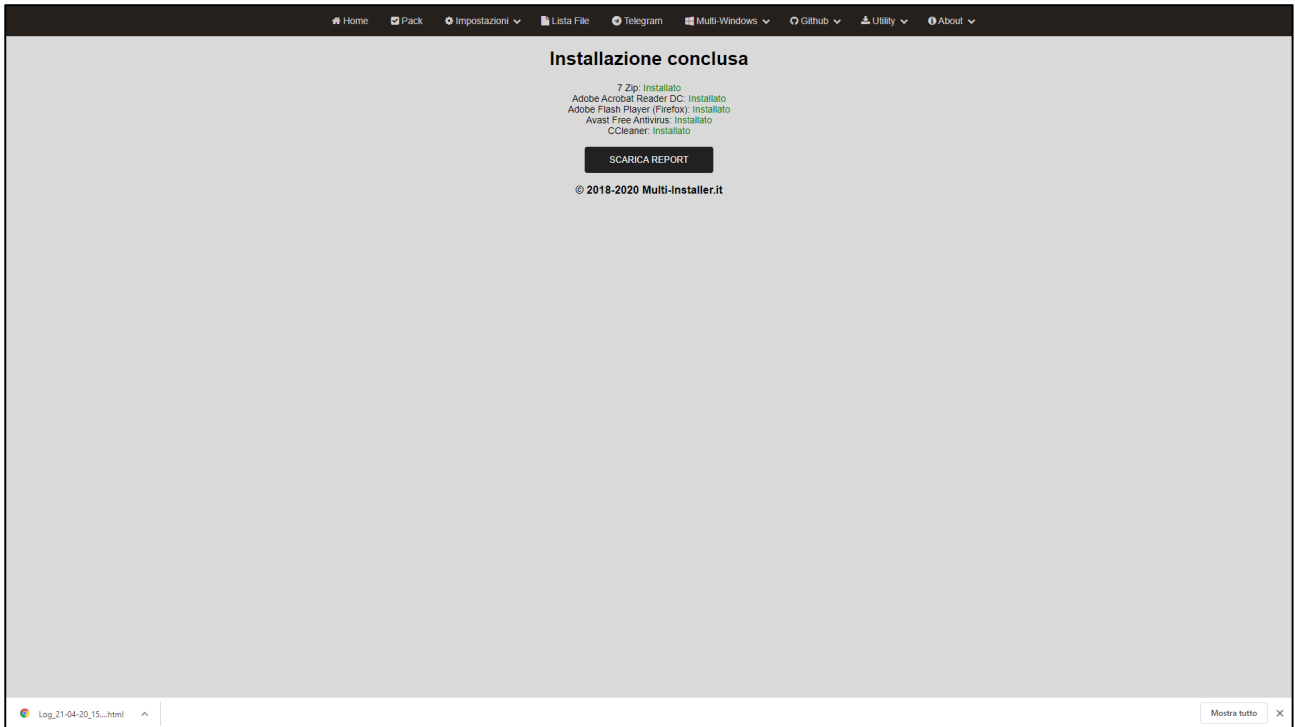
  % Total    % Received % Xferd  Average Speed   Time    Time     Time  Current
             Dload  Upload  Total      Spent    Left    Speed
100 155M  100 155M    0     0 2491k      0  0:01:04  0:01:04  --:--:-- 3466k

Installazione di Adobe Acrobat Reader DC
Attendere ...
  
```

Al termine, il programma si chiuderà da solo e aprirà un riepilogo finale, sempre nel vostro browser predefinito.

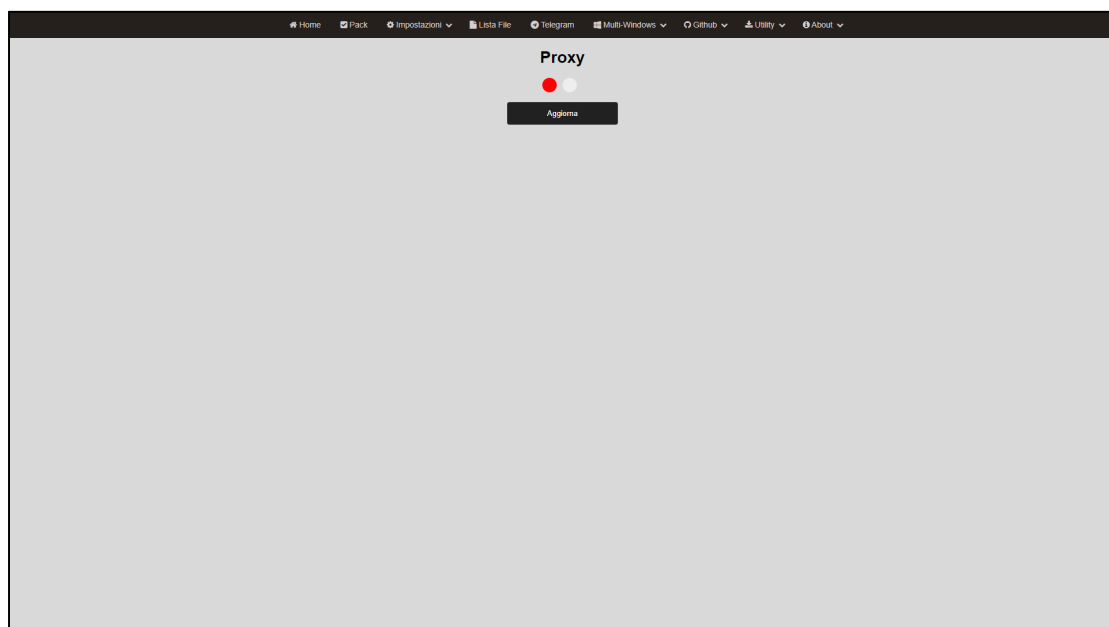
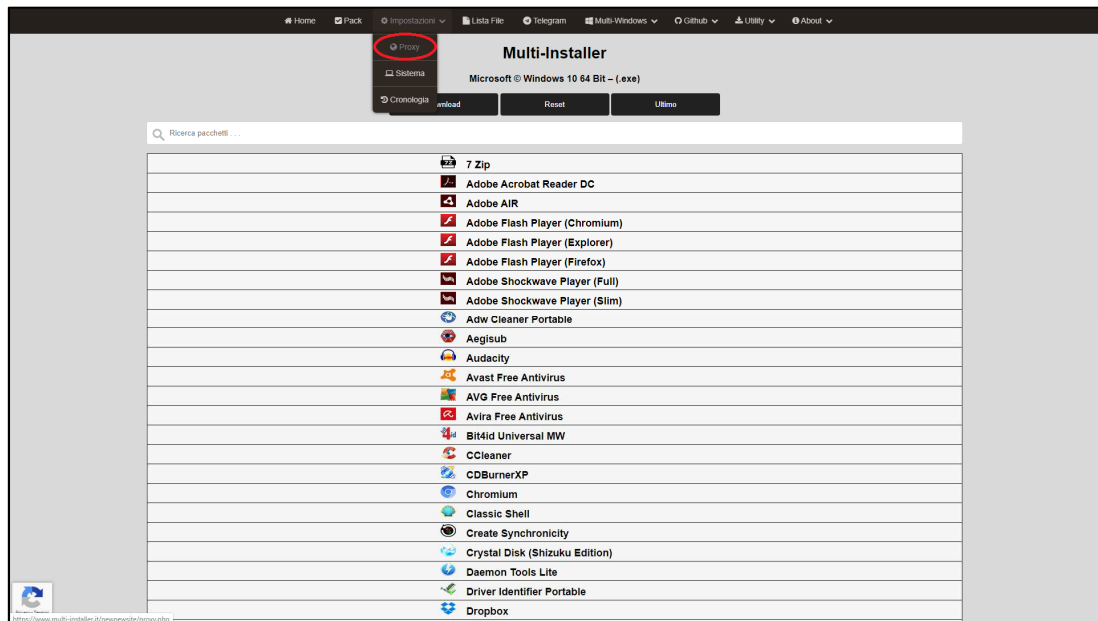


Dal riepilogo, sarà possibile scaricare quest'ultimo in formato .html che sarà sempre rinominato con data e ora corrente.

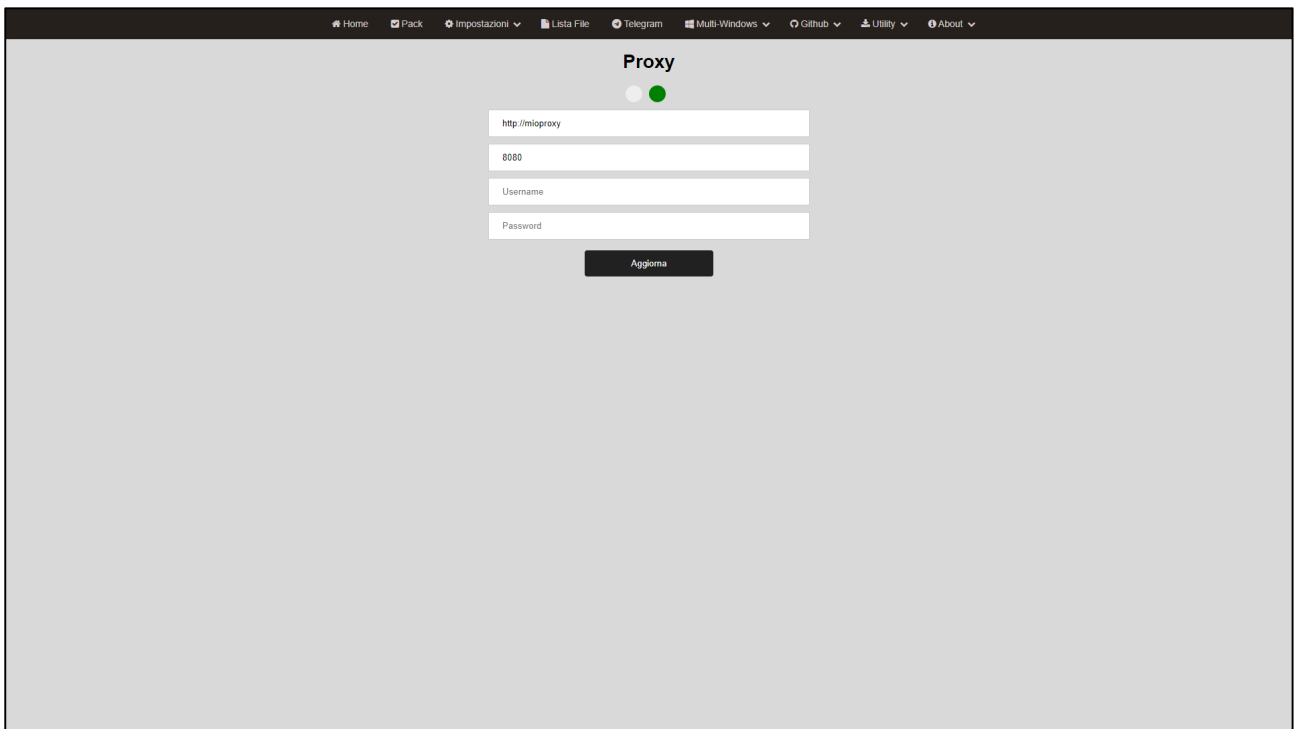


Proxy

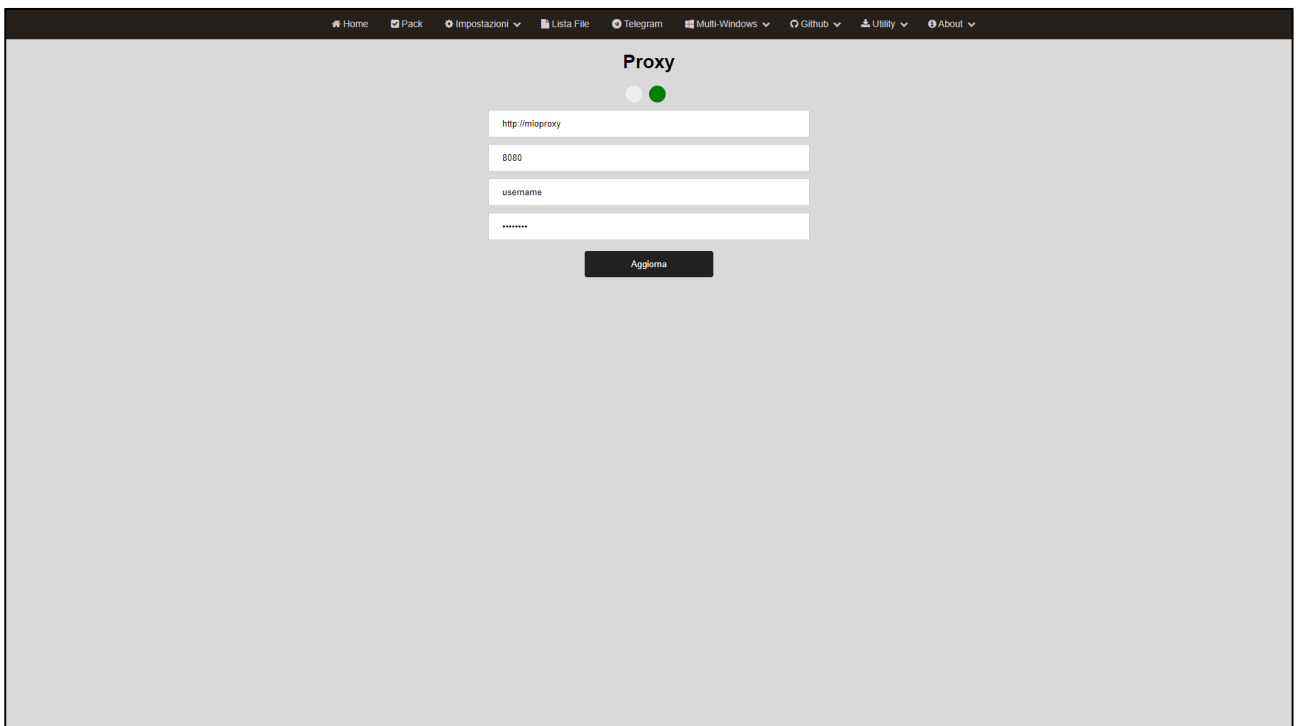
Normalmente, Multi-Installer è impostato per la connessione diretta ad Internet, per il download dei file. È comunque possibile impostare un server Proxy HTTP.



Specificare l'url del proxy e relativa la porta. Curl, supporta alcuni proxy tra cui: http, https, socks4, socks5, socks4a, socks5h

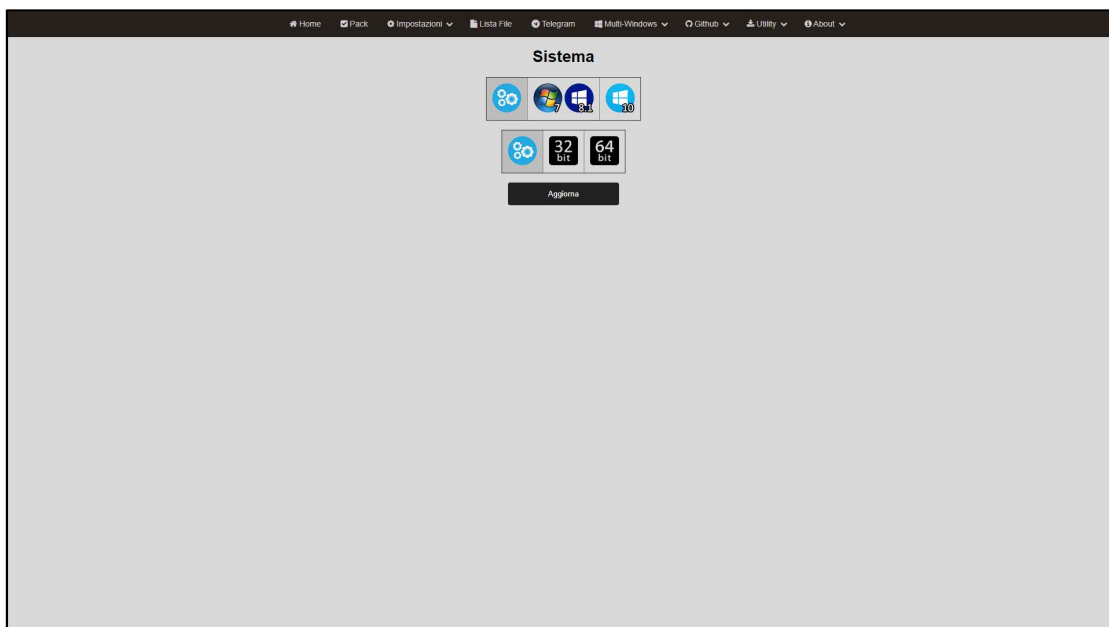
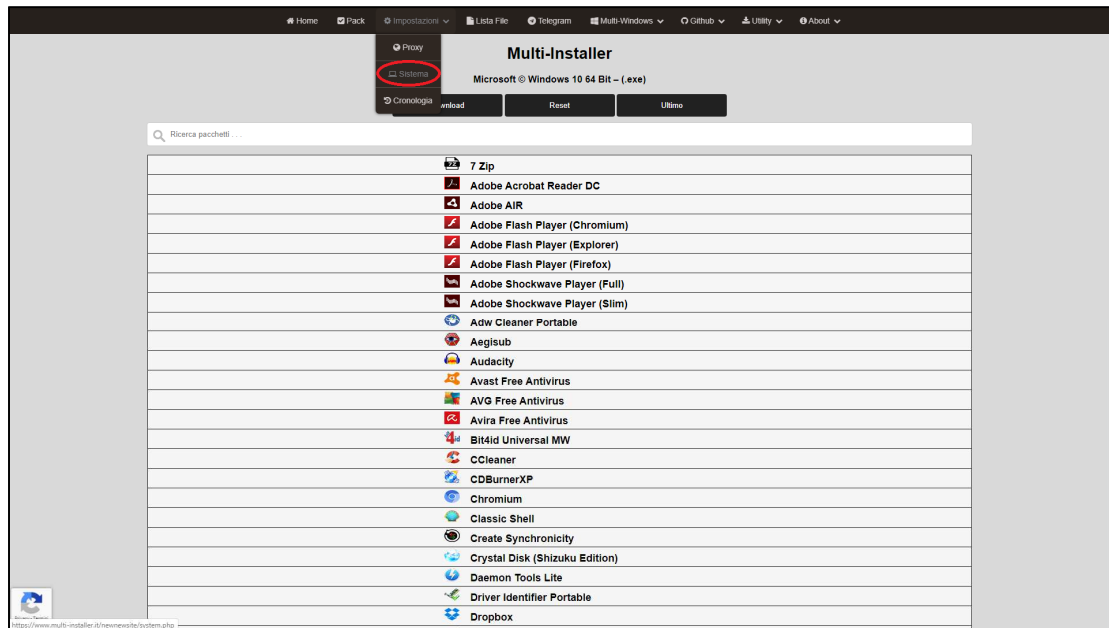


Se il server richiede l'autenticazione, specificare l'utente e la Password (se non vengono compilati entrambi, vengono ignorati)



Sistema

Normalmente, Multi-Installer genera il Setup in base al Sistema ed architettura corrente. È comunque possibile impostare manualmente il tipo di Sistema.



Legenda



= Automatico



= File .ZIP (Setup + Curl)



= File .EXE

Credits

Multi-Installer – Web Server Edition – è a tuo esclusivo rischio ed utilizzo.

Multi-Installer è un prodotto completamente gratuito, che scarica e installa software di terze parti.

Multi-Installer può essere utilizzato sia per uso personale, sia per uso professionale (aziende, IT, privati, ecc).

Installando i vari software, si dichiara di aver letto e concordato con gli accordi di licenza e le restrizioni di qualsiasi programma installato tramite Multi-Installer.

Multi-Installer non concede alcuna licenza a software di terze parti disponibile o altrove, né garantisce la disponibilità di alcun software di terze parti.

Alcuni programmi, potrebbero utilizzare componenti non inclusi nei pacchetti d'installazione, come .NET Framework o Visual C++

Multi-Installer viene regolarmente testato, su questi sistemi:

*Win 10 pro x64 – Win 8.1 pro x64 – Win 7 pro x86
Fibra 100 Mb/s – V. Max 3,4 MB/s*

Social:



Email: postmaster@multi-installer.it

Grazie per aver usato il mio sito.

Fabrizio.

© 2018-2020 Multi-Installer.it