

Multi-Windows

By Fabrizio Amorelli

Indice

Prerequisiti	p. 2
Download e Installazione	p. 3
Portable	p. 6
Download Windows .ISO	p. 7
Proxy	p. 10
Credits	p. 11

Prerequisiti

Microsoft Windows

Il Multi-Windows è concepito per un Client con Windows. L'architettura è indifferente (x86 o x64) così come l'edizione (home, pro, ultimate, eccetera). Lista dei sistemi compatibili:

- Microsoft © Windows 10
- Microsoft © Windows 8.1
- Microsoft © Windows 8
- Microsoft © Windows 7

Consenso esecuzione

È necessario consentire l'esecuzione dell'eseguibile. Alcuni Anti-Virus, potrebbero bloccare il file come dannoso. Chiaramente non si tratta di un virus, ma di un falso positivo.

Download e Installazione

Apriamo il sito all'indirizzo: <https://www.multi-installer.it/windows>
Si presenterà la home page, con le varie versioni del programma.

Il Windows Installer, include tutte le versioni di Multi-Windows (Standard e Mega Cloud)

Sono disponibili anche le versioni Portable.
Per maggiori dettagli vedi Pag. 6

The screenshot shows the website interface for Multi-Installer. At the top, there is a navigation bar with links for Home, Pack, Impostazioni, Lista File, telegram, Multi-Windows, Github, Utility, and About. The main content area is titled "Multi-Windows" and includes a sub-header "Windows Installer" and "Portable Version". Below these are two tables listing files with their SHA-256 hashes, dimensions, architectures, and download links. An "Info" section at the bottom provides details about different editions (Mega Cloud, Standard) and their server performance.

FILE	SHA-256	DIMENSIONE	ARCHITETTURA	DOWNLOAD
Multi-Windows-Setup-x86.exe		23.0 MB	32 bit	
Multi-Windows-Setup-x64.exe		23.1 MB	64 bit	

FILE	SHA-256	DIMENSIONE	ARCHITETTURA	DOWNLOAD
Multi-Windows_Mega-Portable-x86.zip		21.1 MB	32 bit	
Multi-Windows_Mega-Portable-x64.zip		21.1 MB	64 Bit	
Multi-Windows_Std-Portable-x86.zip		1.44 MB	32 Bit	
Multi-Windows_Std-Portable-x64.zip		1.46 MB	64 Bit	

EDIZIONE	VERSIONE	SERVER	VELOCITÀ MAX	BANDA
Mega Cloud	1.2		In base alla connessione	Limitata
Standard	1.2		In base alla connessione	Illimitata
Standard	1.2		3,5 MB/s MAX	Illimitata

Short URL: <https://bit.ly/2xNSe3G>

La connessione al sito è cifrata a 256 Bit.

Scaricare l'installer, a seconda dell'architettura del proprio Sistema. Una volta scaricato il file, eseguirlo per installare il software.



Seguire quindi le istruzioni mostrate a video, per completare l'installazione di Multi-Windows.



Una volta installato il programma, vi ritroverete 3 icone:


- Multi-Win Mega
- Multi-Win Standard
- Stop

Le prime 2 icone, aprono il programma nella relativa edizione, puntando al server di essa.

Lo stop infine, serve per terminare tutte le sessioni di download esistenti.

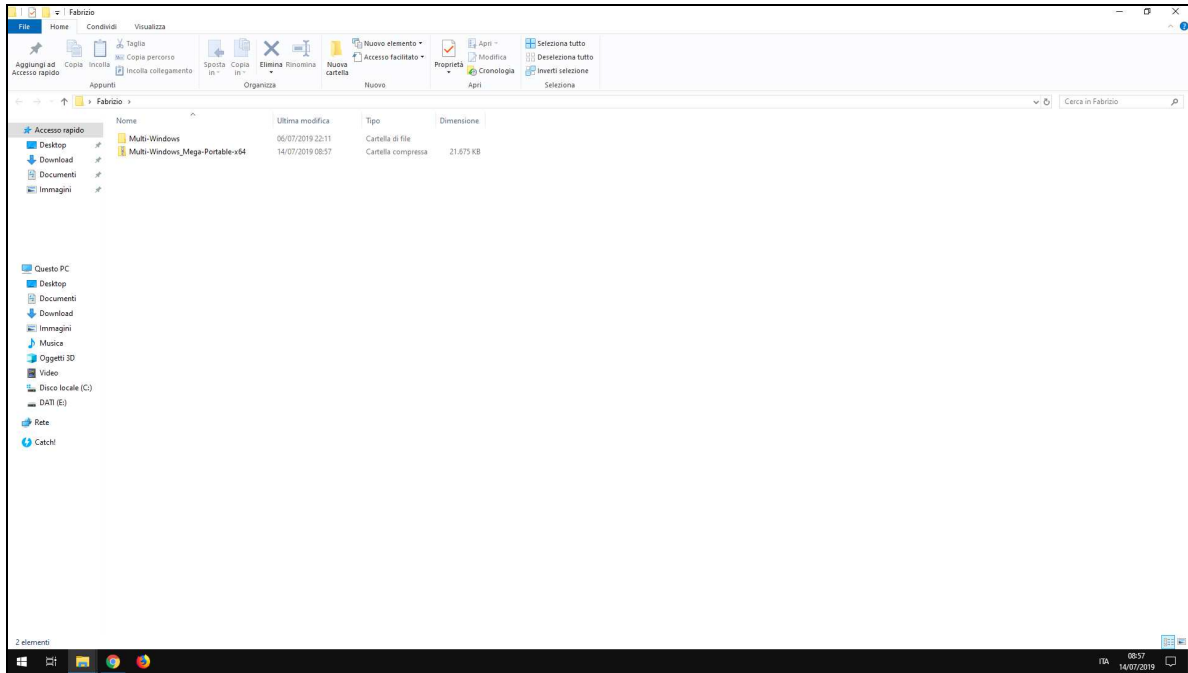
Tutte le .ISO scaricate, si troveranno nella cartella Downloads di sistema.

È possibile aprire il programma, anche direttamente dal Prompt dei Comandi. Per maggiori dettagli, vedi pag. 10

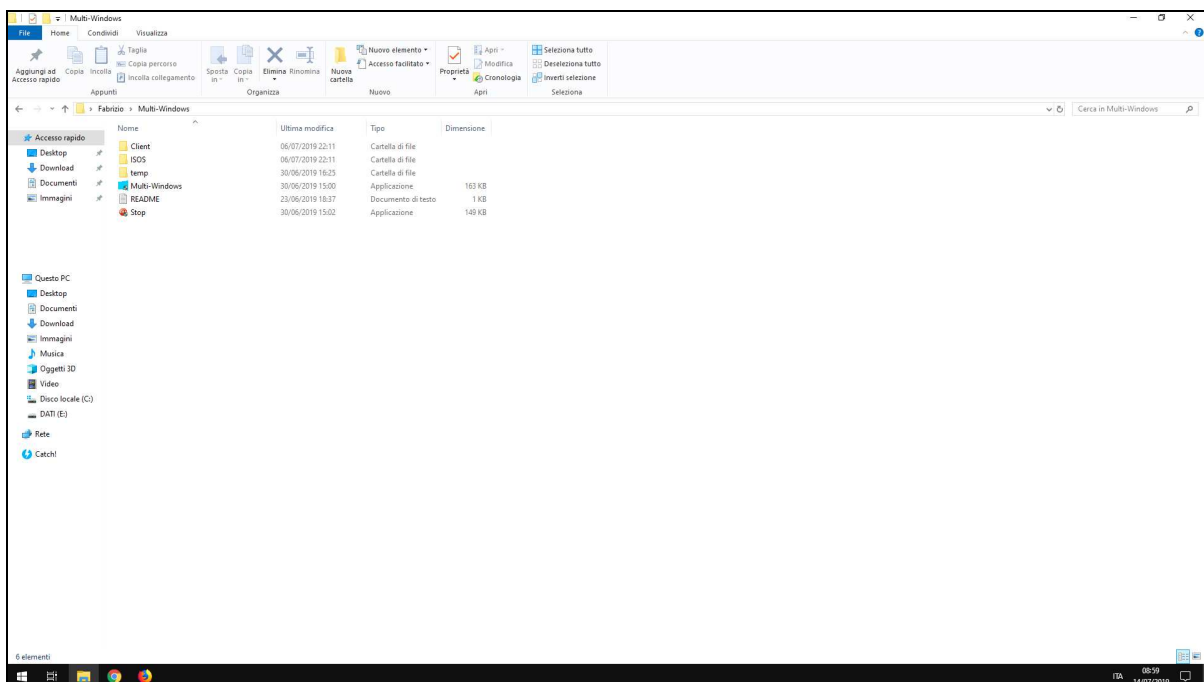


Portable

Scaricare la versione Portable desiderata (Mega x86 - x64 oppure Standard x86 - x64). Quindi scompattare il file .zip



Una volta scompattato, troverete sempre il programma e lo stop. Tutte le ISO scaricate, si troveranno nella cartella "ISOS".

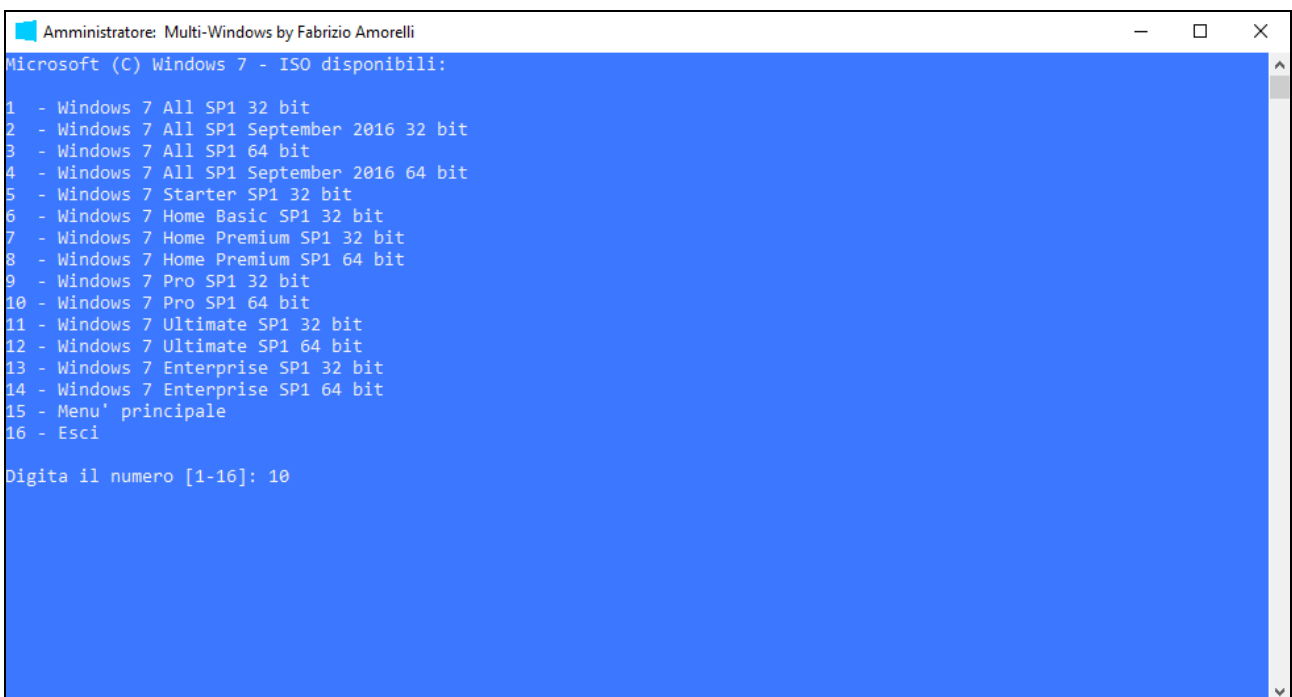


Download Windows .ISO

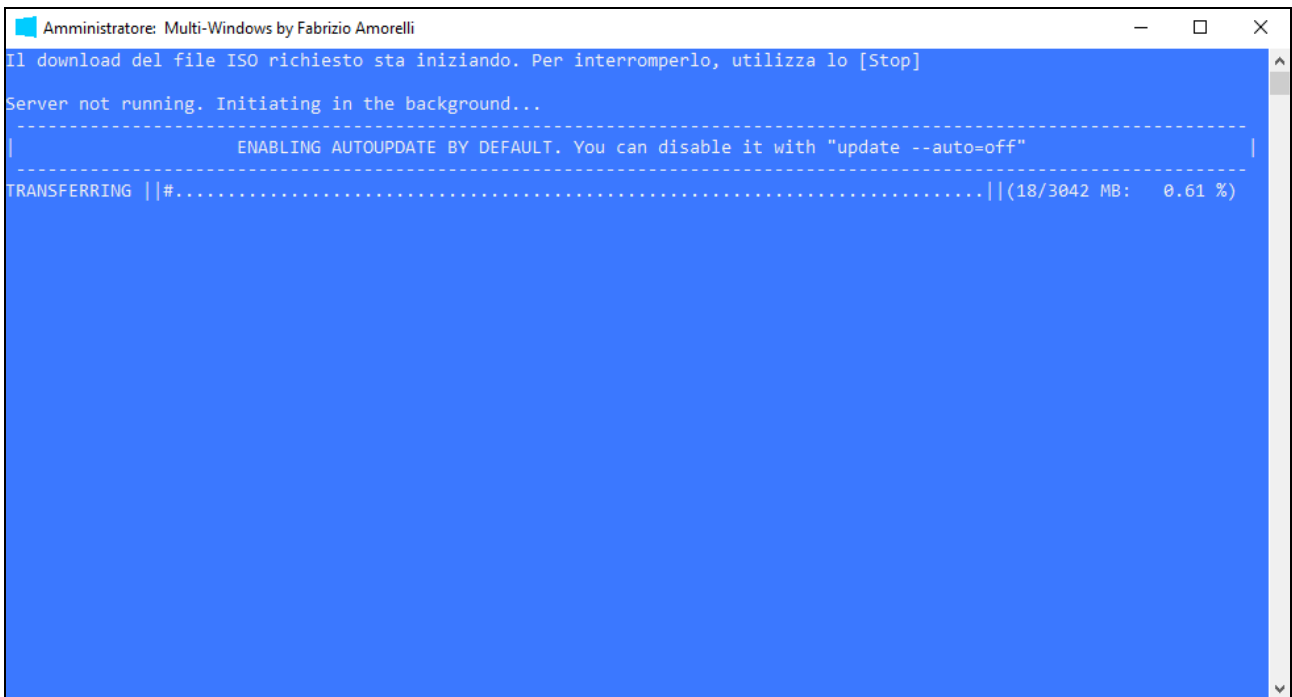
Aprire il programma, quindi si presenterà il menù con i sistemi operativi.



Selezionare il sistema, quindi selezionare la versione desiderata, indicando il numero.

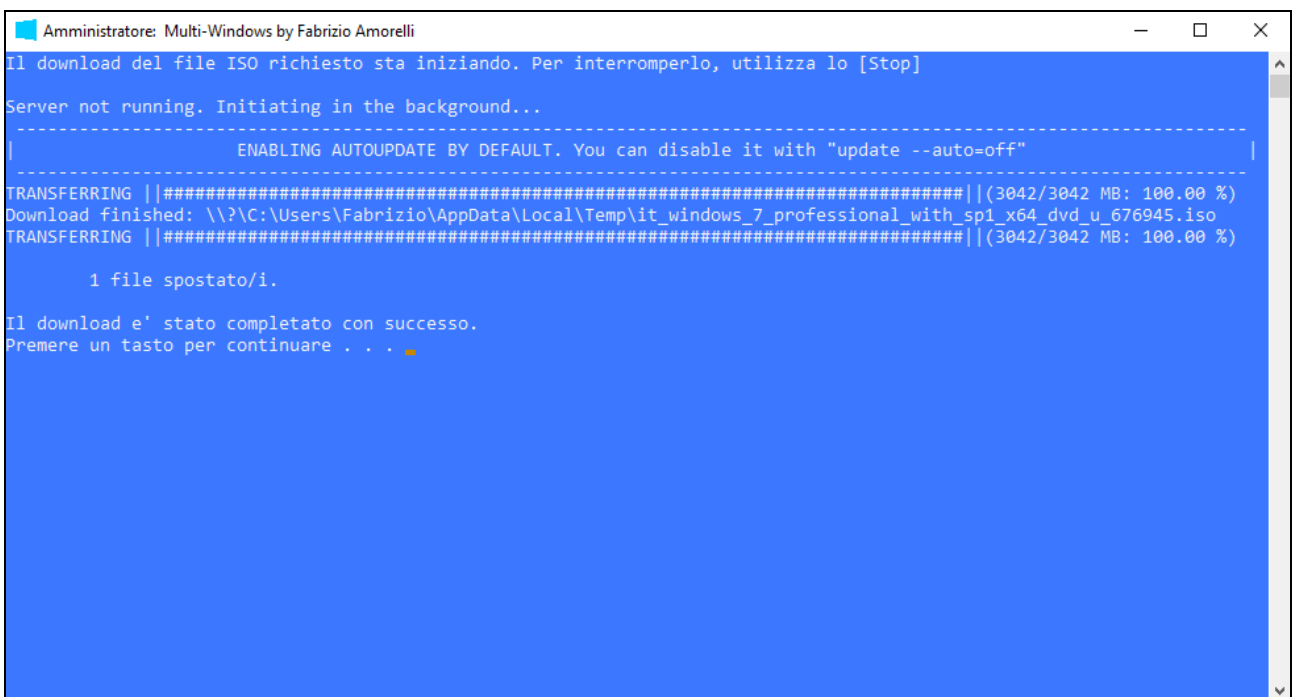


Selezionata l'immagine, partirà quindi il download diretto dal Server.



```
Amministratore: Multi-Windows by Fabrizio Amorelli
Il download del file ISO richiesto sta iniziando. Per interromperlo, utilizza lo [Stop]
Server not running. Initiating in the background...
-----
|                               ENABLING AUTOUPDATE BY DEFAULT. You can disable it with "update --auto-off"                               |
-----
TRANSFERRING ||#.....|(18/3042 MB: 0.61 %)
```

Una volta terminato, il file sarà disponibile sul proprio PC.



```
Amministratore: Multi-Windows by Fabrizio Amorelli
Il download del file ISO richiesto sta iniziando. Per interromperlo, utilizza lo [Stop]
Server not running. Initiating in the background...
-----
|                               ENABLING AUTOUPDATE BY DEFAULT. You can disable it with "update --auto-off"                               |
-----
TRANSFERRING ||#####|(3042/3042 MB: 100.00 %)
Download finished: \\?\C:\Users\Fabrizio\AppData\Local\Temp\it_windows_7_professional_with_sp1_x64_dvd_u_676945.iso
TRANSFERRING ||#####|(3042/3042 MB: 100.00 %)

1 file spostato/i.
Il download e' stato completato con successo.
Premere un tasto per continuare . . .
```


È possibile aprire anche più sessioni di Multi-Windows contemporaneamente.

Per terminare tutte le sessioni di download attive, qualora desiderato, usare sempre il programma 'Stop'.

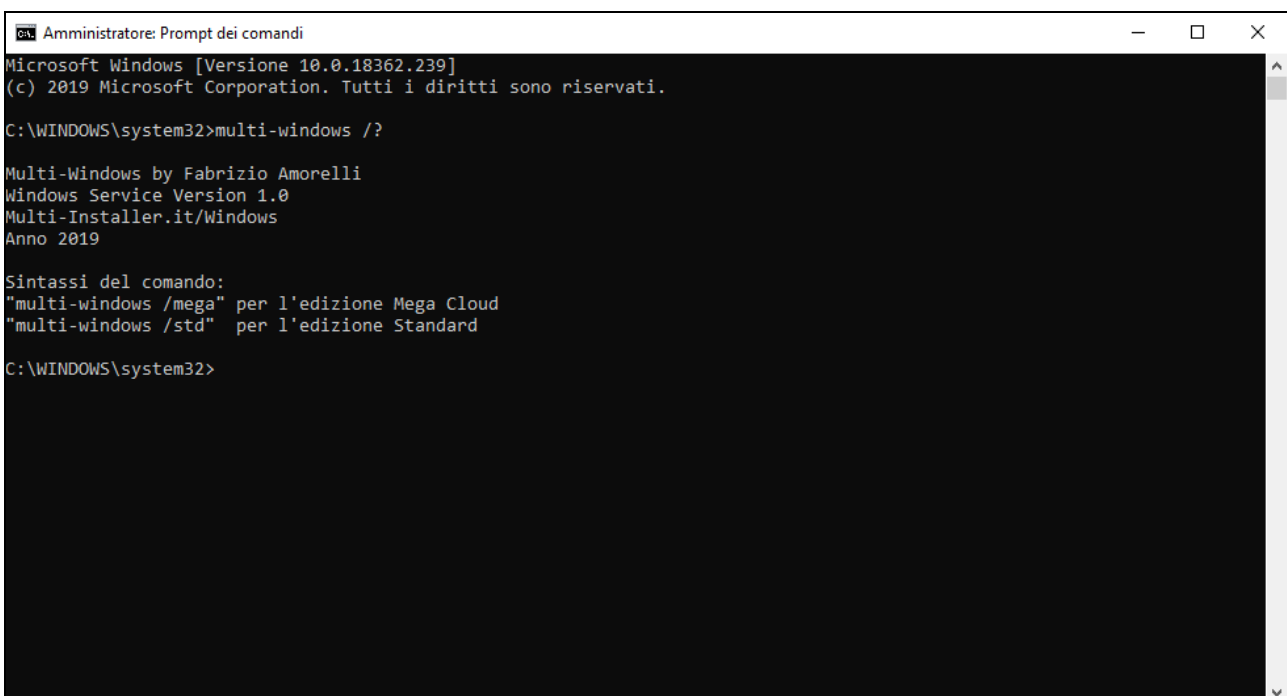
Dalla versione 1.2 inoltre sono disponibili i seguenti comandi:

- menu (ritorna al menù principale)
- change (cambia srv, disponibile solo per la versione installata)
- exit (esci dal programma)
- about (mostra la versione del programma)

Inoltre è possibile richiamare il programma (se installato nel sistema), direttamente dal Prompt dei Comandi.

Per farlo è sufficiente aprire il CMD come Amministratore, quindi digitare uno dei seguenti comandi:

- multi-windows /mega (Per la versione Mega Cloud)
- multi-windows /std (Per la versione Standard)
- multi-windows /? (Per mostrare le informazioni)



```
Amministratore: Prompt dei comandi
Microsoft Windows [Versione 10.0.18362.239]
(c) 2019 Microsoft Corporation. Tutti i diritti sono riservati.

C:\WINDOWS\system32>multi-windows /?


Multi-Windows by Fabrizio Amorelli
Windows Service Version 1.0
Multi-Installer.it/Windows
Anno 2019

Sintassi del comando:
"multi-windows /mega" per l'edizione Mega Cloud
"multi-windows /std" per l'edizione Standard

C:\WINDOWS\system32>
```

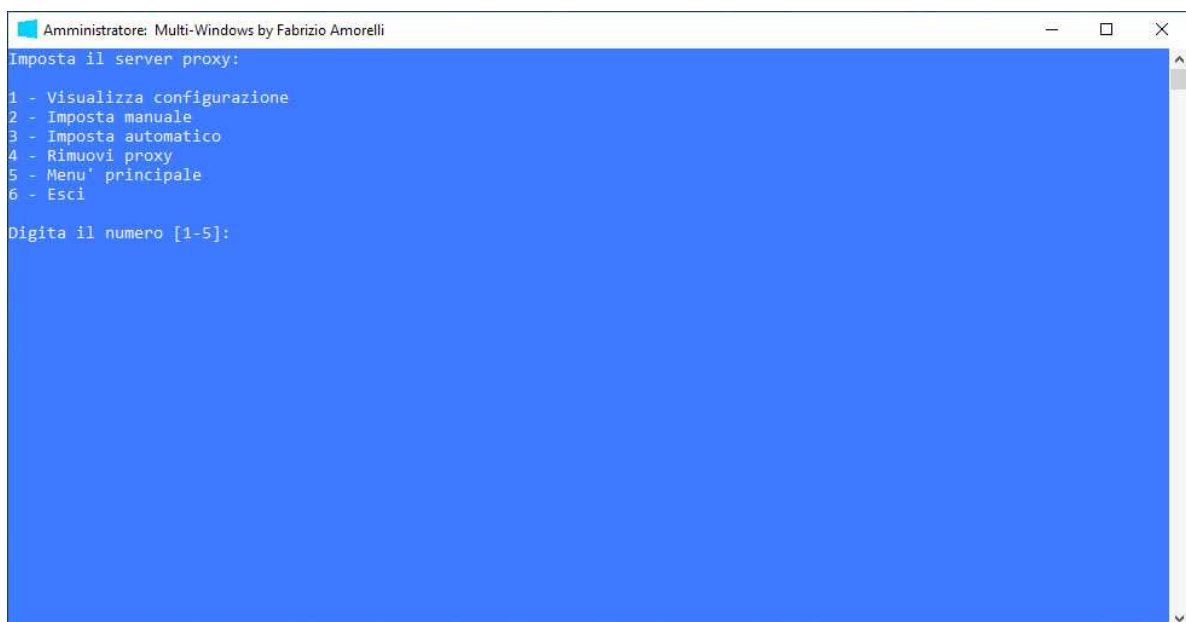
Proxy

Dalla versione 1.3 di Multi-Windows, è possibile impostare un server proxy per la connessione. È sufficiente digitare il comando 'proxy' nel menu principale



```
Amministratore: Multi-Windows by Fabrizio Amorelli
oooooooooooooooo
oooooooooooooooo  Windows
oooooooooooooooo  (S)
oooooooooooooooo
oooooooooooooooo
oooooooooooooooo
oooooooooooooooo
SRV: Mega
Menu' ISO:
1 - Windows 10
2 - Windows 8.1
3 - Windows 7
4 - Windows Vista
5 - Windows XP
6 - Esci
Digita il numero [1-6]: proxy
```

Nel menu successivo sarà possibile specificare i parametri desiderati



```
Amministratore: Multi-Windows by Fabrizio Amorelli
Imposta il server proxy:
1 - Visualizza configurazione
2 - Imposta manuale
3 - Imposta automatico
4 - Rimuovi proxy
5 - Menu' principale
6 - Esci
Digita il numero [1-5]:
```

Credits

Multi-Windows è un programma gratuito, che ti consente di scaricare le immagini .ISO dei sistemi operativi Microsoft © Windows.

È severamente vietato l'utilizzo per scopi illeciti o per fini di lucro. Il programma viene concesso così com'è dal suo creatore.

Tutte le .ISO disponibili nella lista sul sito, sono state testate e sono funzionanti.

Tutte le .ISO disponibili in fase d'installazione oppure successivamente, richiedono l'inserimento del Product Key.

Puoi masterizzare o montare i file, con programmi come CDBurnerXP o Daemon Tools.

Puoi verificare l'integrità di tutti i file scaricati, mediante il codice SHA-256 calcolandolo con 7-Zip.

Tutti i programmi descritti qui sopra, sono disponibili nel catalogo del Multi-Installer :)

Social:



Email: postmaster@multi-installer.it

Grazie per aver usato il mio programma.

Fabrizio.

© 2018-2020 Multi-Installer.it