

# Multi-Windows Desktop Edition

By Fabrizio Amorelli

## Indice

Prerequisiti	p. 2
Download e Installazione	p. 3
Download Windows .ISO	p. 5
Preferenze	p. 7
Webcache	p. 7
Proxy	p. 8
Importa / Esporta	p. 10
Credits	p. 11

# Prerequisiti

## Microsoft Windows

Il Multi-Windows Desktop è concepito per un Client con Windows. L'architettura è indifferente (x86 o x64) così come l'edizione (home, pro, ultimate, eccetera). Lista dei sistemi compatibili:

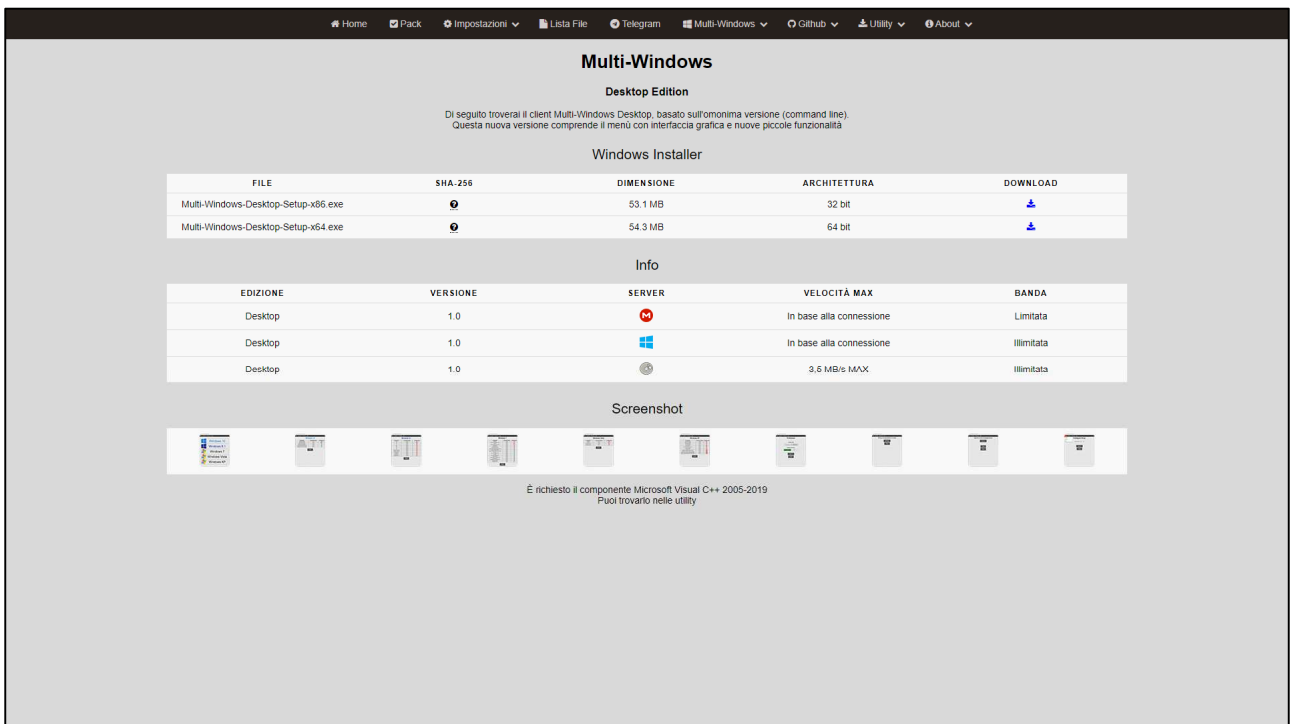
- Microsoft © Windows 10
- Microsoft © Windows 8.1
- Microsoft © Windows 8
- Microsoft © Windows 7

## Consenso esecuzione

È necessario consentire l'esecuzione dell'eseguibile. Alcuni Anti-Virus, potrebbero bloccare il file come dannoso. Chiaramente non si tratta di un virus, ma di un falso positivo.

# Download e Installazione

Una volta aperta la pagina del programma all'indirizzo <https://www.multi-installer.it/windows/desktop.php> sarà possibile procedere al download della versione desiderata, per Windows a 32 bit, oppure 64 bit.



The screenshot shows the website for Multi-Installer Desktop Edition. The page title is "Multi-Windows Desktop Edition". Below the title, there is a note: "Di seguito troverai il client Multi-Windows Desktop, basato sull'omonima versione (command line). Questa nuova versione comprende il menù con interfaccia grafica e nuove piccole funzionalità".

The main section is titled "Windows Installer" and contains a table with the following data:

FILE	SHA-256	DIMENSIONE	ARCHITETTURA	DOWNLOAD
Multi-Windows-Desktop-Setup-x86.exe		53.1 MB	32 bit	
Multi-Windows-Desktop-Setup-x64.exe		54.3 MB	64 bit	

Below the table is an "Info" section with another table:

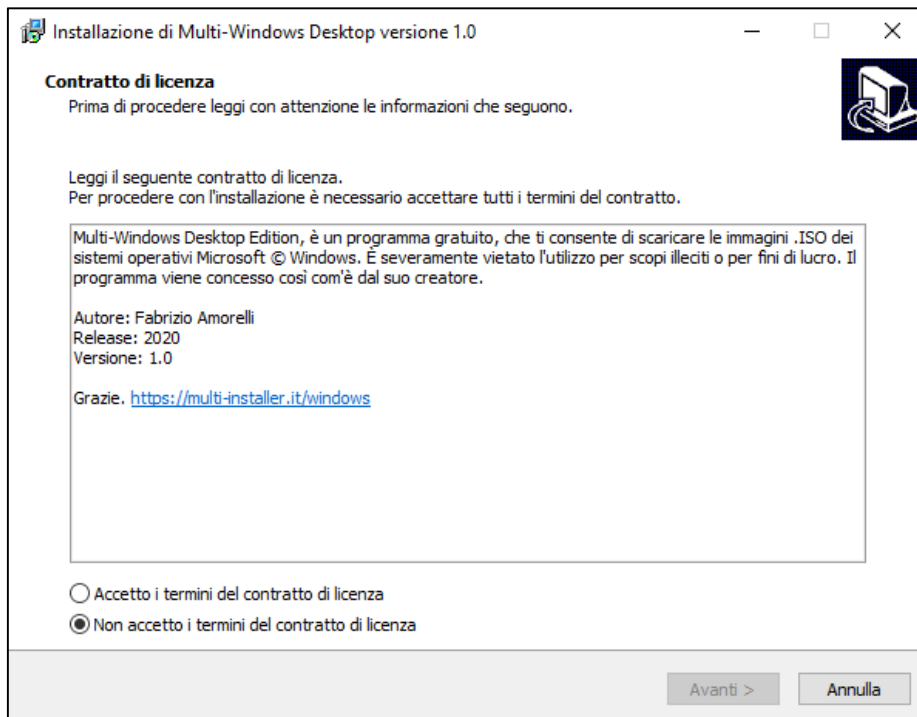
EDIZIONE	VERSIONE	SERVER	VELOCITÀ MAX	BANDA
Desktop	1.0		In base alla connessione	Limitata
Desktop	1.0		In base alla connessione	Illimitata
Desktop	1.0		3.6 MB/s MAX	Illimitata

At the bottom, there is a "Screenshot" section with a row of small thumbnail images. Below the thumbnails, there is a note: "È richiesto il componente Microsoft Visual C++ 2005-2019. Puoi trovarlo nelle utility".

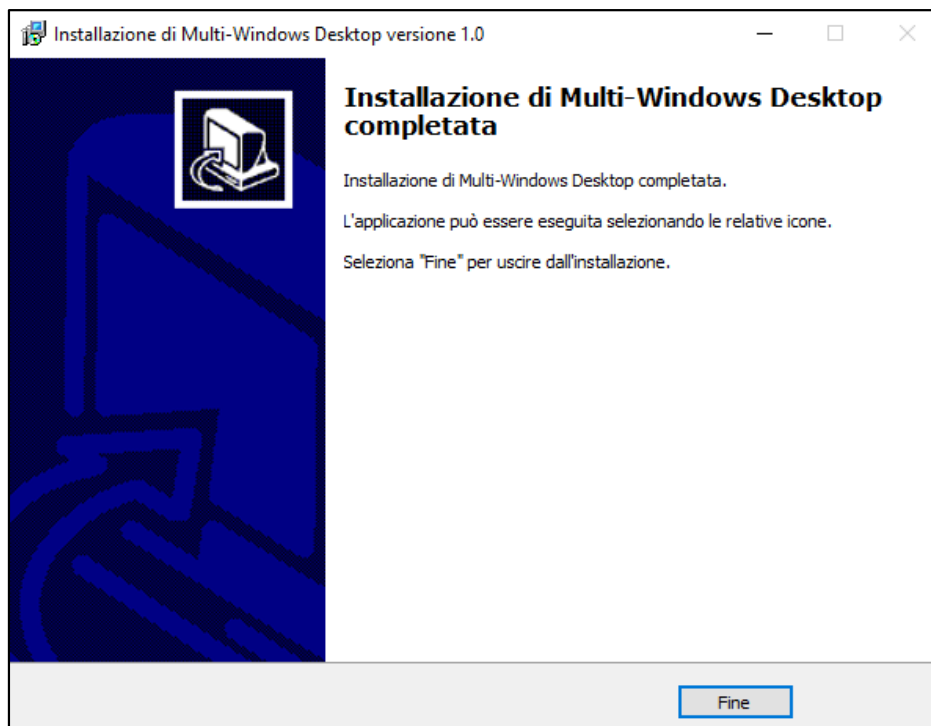
Short URL: <https://bit.ly/2sGkkin>

La connessione al sito è cifrata a 256 Bit.

Una volta scaricato il file, eseguirlo per installare il software.



Seguire quindi le istruzioni mostrate a video, per completare l'installazione di Multi-Windows Desktop.



# Download Windows .ISO

Aprire il programma, quindi si presenterà il menù con i sistemi operativi.

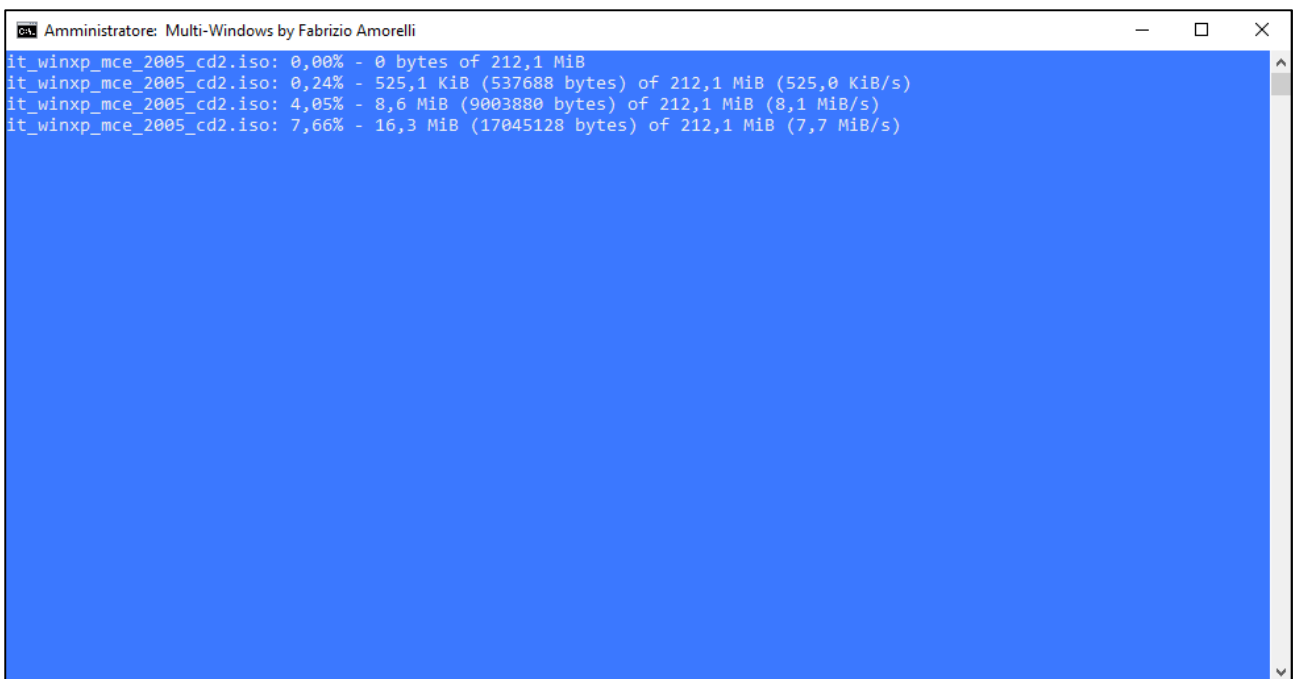


Selezionare il sistema, quindi selezionare la versione desiderata.

 A screenshot of the 'Multi-Windows Desktop Edition' application window showing the 'Windows 7' section. The window title is 'Multi-Windows Desktop Edition' and the menu bar contains 'File', 'Visualizza', 'Strumenti', and 'Aiuto'. The main content area is titled 'Windows 7' and contains a table with three columns: 'EDIZIONE', 'ARCHITETTURA', and 'DOWNLOAD'. Below the table is a 'HOME' button.
 

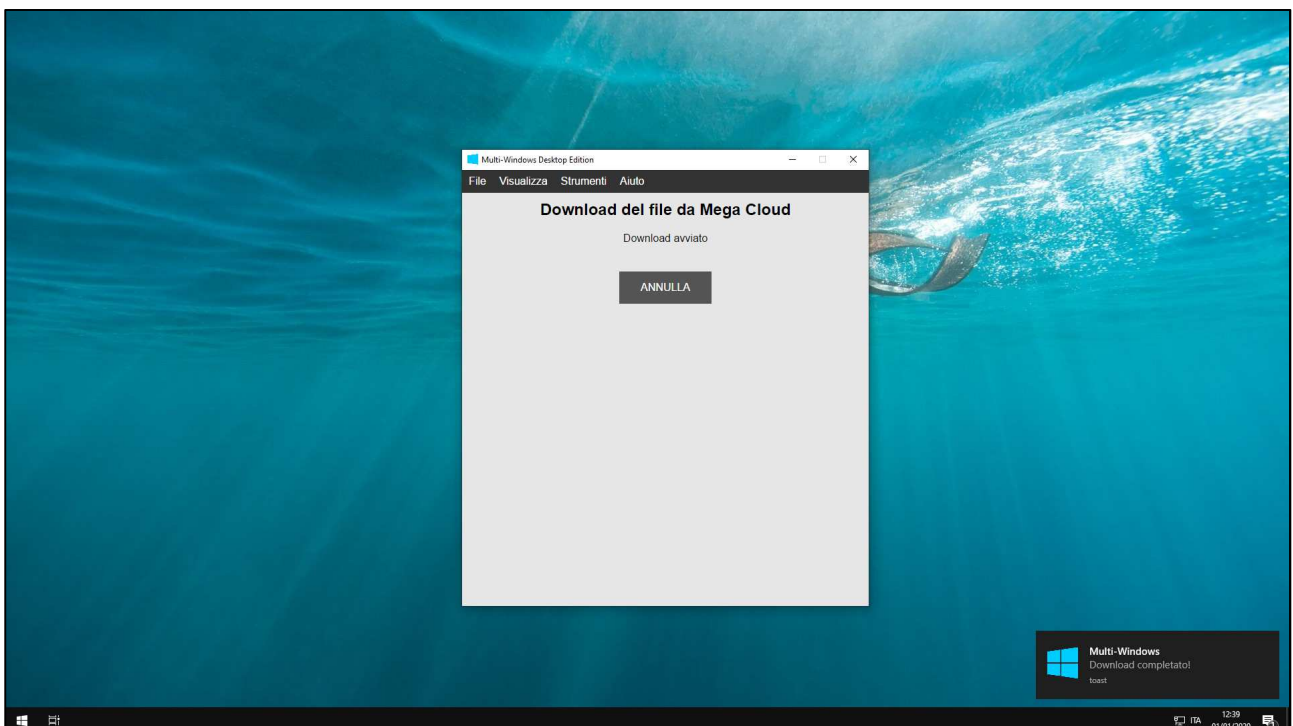
EDIZIONE	ARCHITETTURA	DOWNLOAD
All SP1	32 bit	
All SP1 September 2016	32 bit	
All SP1	64 bit	
All SP1 September 2016	64 bit	
Starter SP1	32 bit	
Home Basic SP1	32 bit	
Home Premium SP1	32 bit	
Home Premium SP1 August 2018	32 bit	
Home Premium SP1	64 bit	
Home Premium SP1 August 2018	64 bit	
Pro SP1	32 bit	
Pro SP1 August 2018	32 bit	
Pro SP1	64 bit	
Pro SP1 August 2018	64 bit	
Ultimate SP1	32 bit	
Ultimate SP1 August 2018	32 bit	
Ultimate SP1	64 bit	
Ultimate SP1 August 2018	64 bit	
Enterprise SP1	32 bit	
Enterprise SP1	64 bit	

Selezionata l'immagine, partirà quindi il download diretto dal Server.



```
Amministratore: Multi-Windows by Fabrizio Amorelli
it_winxp_mce_2005_cd2.iso: 0,00% - 0 bytes of 212,1 MiB
it_winxp_mce_2005_cd2.iso: 0,24% - 525,1 KiB (537688 bytes) of 212,1 MiB (525,0 KiB/s)
it_winxp_mce_2005_cd2.iso: 4,05% - 8,6 MiB (9003880 bytes) of 212,1 MiB (8,1 MiB/s)
it_winxp_mce_2005_cd2.iso: 7,66% - 16,3 MiB (17045128 bytes) of 212,1 MiB (7,7 MiB/s)
```

Una volta terminato, il file sarà disponibile sul proprio PC, nella cartella preimpostata (vedi pagina successiva)



# Preferenze

Dalla barra dei menu, andare su Strumenti / Preferenze

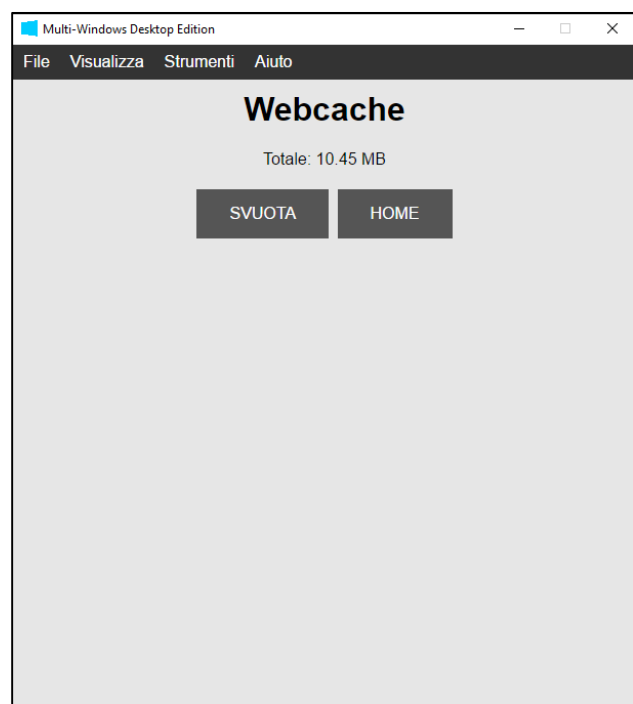
Qui sarà possibile impostare la cartella dove verranno scaricati i file, oppure attivare/disattivare le notifiche desktop.

# Webcache

Dalla barra dei menu, andare su Strumenti / Webcache

Qui sarà possibile visualizzare l'ammontare della webcache che viene generata dal programma. Inoltre sarà possibile svuotarla.

**ATTENZIONE:** svuotando la webcache, verranno cancellate tutte preferenze del programma impostate (incluso il proxy). Qualora vogliate salvarne una copia, usare la funzione esporta (vedi P. 10)



# Proxy

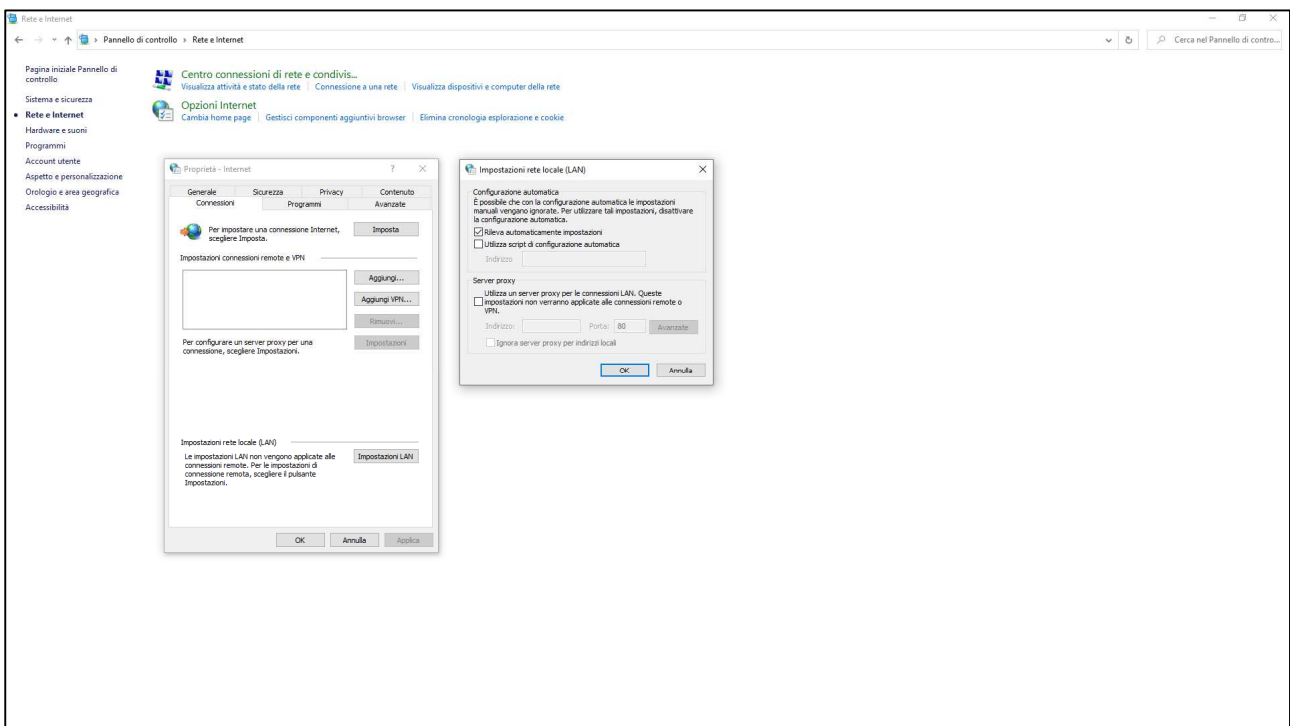
Multi-Windows Desktop, richiede una connessione ad Internet diretta per il funzionamento del programma e download delle immagini ISO.

Tuttavia, è comunque possibile impostare un server proxy http per la connessione.

Come prima cosa, impostare il proxy nel sistema come di seguito.

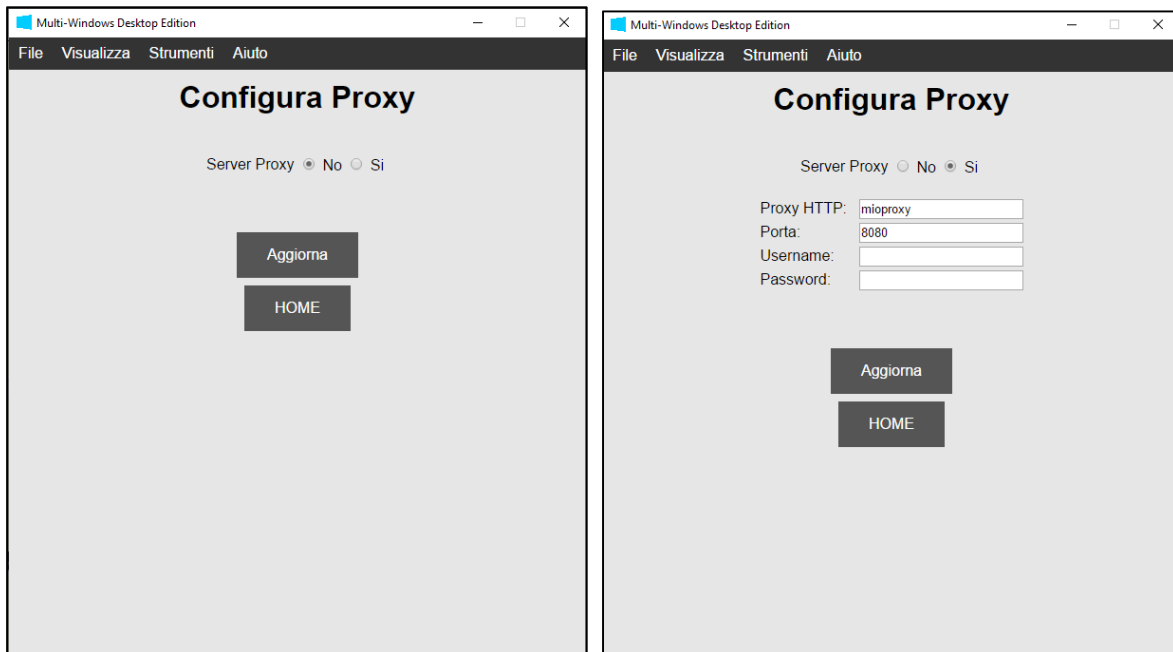
Andare su: Pannello di controllo / Rete e Internet / Opzioni Internet / Connessioni / Impostazioni LAN

Spuntare solamente “Rileva automaticamente le impostazioni”

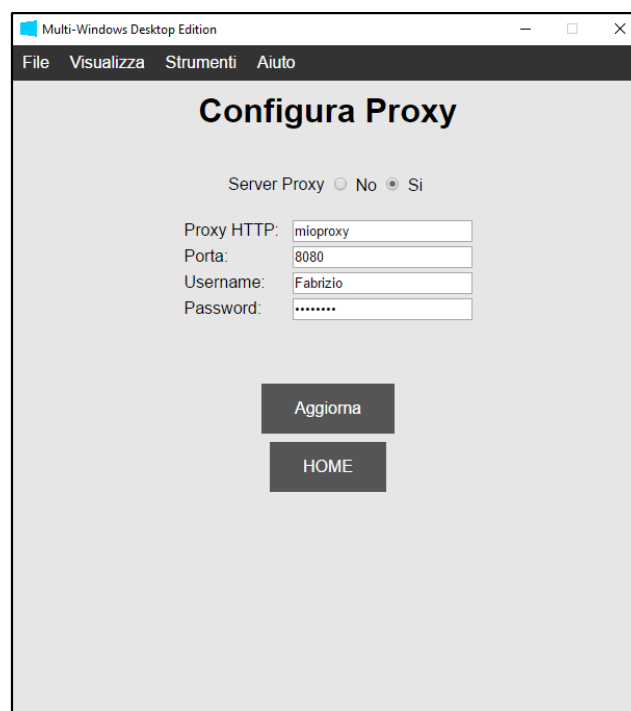




Infine su Multi-Windows, andare su Strumenti / Proxy ed impostare i parametri desiderati.



Se richiesta l'autenticazione, compilare entrambi i campi, altrimenti lasciarli vuoti.



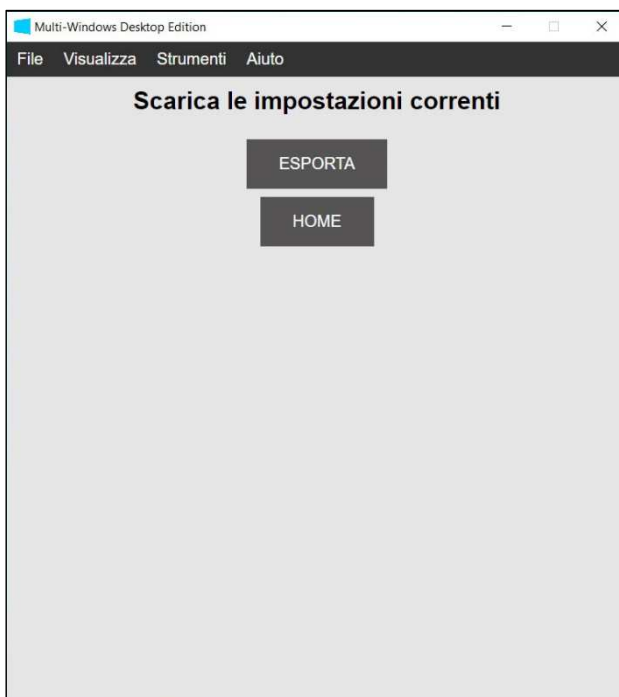
# Importa / Esporta

Multi-Windows Desktop, memorizza le preferenze localmente usando i *cookie*.

Qualora si volessero cancellare tutte le preferenze, è sufficiente svuotare la Webcache (vedi P. 7)

È possibile esportare o importare le preferenze salvate, dalla barra dei menu:

File / Esporta oppure Importa



# Credits

Multi-Windows – Desktop Edition – è un programma gratuito, che ti consente di scaricare le immagini .ISO dei sistemi operativi Microsoft © Windows.

È severamente vietato l'utilizzo per scopi illeciti o per fini di lucro. Il programma viene concesso così com'è dal suo creatore.

Tutte le .ISO disponibili nella lista sul sito, sono state testate e sono funzionanti.

Tutte le .ISO disponibili in fase d'installazione oppure successivamente, richiedono l'inserimento del Product Key.

Puoi masterizzare o montare i file, con programmi come CDBurnerXP o Daemon Tools.

Puoi verificare l'integrità di tutti i file scaricati, mediante il codice SHA-256 calcolandolo con 7-Zip.

Tutti i programmi descritti qui sopra, sono disponibili nel catalogo del Multi-Installer :)

Social:



Email: [postmaster@multi-installer.it](mailto:postmaster@multi-installer.it)

Grazie per aver usato il mio programma.

Fabrizio.

© 2018-2020 Multi-Installer.it